

Brug ikonerne

Dashboard rummer Ledelsesrapporten, Nøgletalsrapporter og andre rapporter, du selv har sat op

Den aktive Models navn og din genvej til Modeloversigten. Klik på ikonet for ny Model/ nyt forecast

Din brugerprofil og Virksomhedsoplysninger

Hent regnskabstal fra dit regnskabssystem, og tjek datoen for Seneste opdatering

Rapporterne Drift, Likviditet, Balance, Moms og Saldobalance, som hver især følger din kontoplan

Specifikationer rummer alle dine kontogrupperinger og Forudsætningsbalancen

Moduler rummer Investeringsmodul, Lånemodul og opsætning af Formler.

Visninger er stedet, hvor du ændrer opsætningen af standardvisninger og Mine Visninger

Indstillinger, som er lokale, d.v.s. gældende i relation til den aktive model. Fx Moms og Renter.

Globale indstillinger. Her finder du bl.a. Kontoplan, Systemkonti og integrationsindstillinger

Direkte link til relevante supportmuligheder om netop den funktionalitet, du arbejder med

budget Budget 2014

Dashboard OPRET DIAGRAM Vælg dimensionværdi 6 diagrammer vist

demo Mic Selskab A/S Regnskabstal Sidst opdateret 18-06-2013

Omsætning i alt

Måned	Realiseret (1.000 Kr.)	Budget (1.000 Kr.)
Jan	5.500	5.000
Feb	4.000	3.500
Mar	4.500	4.000
Apr	5.500	5.000
Maj	5.000	6.000

Dækningsbidrag

Måned	Realiseret (1.000 Kr.)	Budget (1.000 Kr.)
Jan	2.500	2.000
Feb	1.000	0.500
Mar	1.500	1.000
Apr	3.500	2.000

Debitorer

Måned	Realiseret (1.000 Kr.)	Budget (1.000 Kr.)
Jan	8.000	8.000
Feb	6.000	6.000
Mar	7.000	7.000
Apr	7.000	7.000
Maj	7.000	7.000
Jun	7.000	7.000
Juli	7.000	7.000
Aug	7.000	7.000
Sep	7.000	7.000
Oct	7.000	7.000
Nov	7.000	7.000
Dec	7.000	7.000

Årets resultat

Måned	Realiseret (1.000 Kr.)	Budget (1.000 Kr.)
Jan	-500	-2.000
Feb	-1.000	-2.000
Mar	-500	-1.500
Apr	1.500	-500

Administrationsudg. i alt

Måned	Realiseret (1.000 Kr.)	Budget (1.000 Kr.)
Jan	55	55
Feb	60	55
Mar	45	60
Apr	60	45

Kreditorer

Måned	Realiseret (1.000 Kr.)	Budget (1.000 Kr.)
Jan	4.500	4.500
Feb	4.000	4.000
Mar	4.000	3.500
Apr	4.000	3.500

Sidens sektioner – dit overblik

1. MENU

Din primære navigation i budget123.

2. DEN AKTIVE MODEL

Navnet på den model, du p.t. arbejder med, og link til Modeloversigten.

3. BRUGERPROFIL & VIRKSOMHEDSPROFIL

Navnet på den bruger, du er logget ind som, og navnet på den virksomhed, brugeren administrerer.

4. SENESTE OPDATERING AF REGNSKABSTAL

Status over, hvornår regnskabstal sidst er hentet.

5. GLOBALE INDSTILLINGER & LOG UD

De indstillinger, som har global rækkevidde, dvs. som ikke kun påvirker den aktive model, men gør sig gældende på tværs af modeller.

6. SIDENS TITEL og FUNKTIONER

Titlen angiver, hvor du befinder dig og funktionsbjælken giver dig handlingsknapper og/ eller filtreringsmuligheder.

7. VISNINGSVÆLGEREN

Vælg, hvad der skal vises i tabellen, hvis siden indeholder en tabel.

8. SIDENS VÆRKTØJER

Værktøjssamling, hvis indhold varierer fra side til side. Dvs. at ikonerne afspejler dine handlemuligheder, dér hvor du befinder dig.

9. INDHOLDSOMRÅDET

Indholdet varierer mellem diagrammer, tabeller og oversigter.

10. STATUSBESKED

Farvekodede pop up-beskeder med fx information og advarsler.

The screenshot shows the budget123 interface with the following elements highlighted by numbered callouts:

- 1: Left sidebar menu (DASHBOARDS, RAPPORTER, SPECIFIKATIONER, MODULER, VISNINGER, INDSTILLINGER)
- 2: Page title 'budget 2014'
- 3: User profile 'demo Mit Selskab A/S'
- 4: Accounting status 'Regnskabstal Sidst opdateret: 18-06-2013'
- 5: Logout icon
- 6: Main title 'Vareforbrug' and action buttons 'GEM VÆRDIERNE', 'VIS DIAGRAMMER', and a dimension selector 'Vælg dimensionværdi'
- 7: Filter controls for 'Budget' and '2014'
- 8: Currency '1.000 Kr.' and utility icons (refresh, help, print, PDF)
- 9: Data table with columns for months and a 'Sum' column
- 10: A blue status bar at the bottom with the text 'Gemmer...' and 'Modtaget varerabat'

Kontonavn	Kontonr	2014 Jan	2014 Feb	2014 Mar	2014 Apr	2014 Maj	2014 Jun	2014 Jul	2014 Aug	2014 Sep	2014 Okt	2014 Nov	2014 Dec	2014 Sum
Køb af detaljvarer i alt														
Køb - indland	7110	477	456	415	377	408	457	477	456	415	377	457	477	5.248
Køb - eu	7120	213	46	53	0	60	131	213	46	53	0	131	213	1.158
Køb - udland	7130	0	102	126	138	131	16	0	102	126	138	16	0	882
Modtaget varerabat	7140	-4	-2	-2	0	0	-5	-4	-2	-1	0	-5	-4	-29

Din menu

budget123

Rapporter Specifikationer Diagrammer

Drift Vælg dimensionsværdi...

Måned 2013 Oktober

Kontonavn	Kontonr	2013 Okt Real	2013 Okt Bud	2013 Okt Afv	2012 Okt Rea
-----------	---------	---------------	--------------	--------------	--------------

Den gamle horisontale menu ligger nu vertikalt helt ude til venstre, og vi har redigeret i indholdet.

Fx er **Modeller** ikke længere et selvstændigt menu-punkt. Nu finder du det ved at klikke på den aktive models navn. **Moduler** er til gengæld kommet til, og det rummer Lån- og Investeringsmodulerne plus Formler.

budget123

Budget 2014

Drift Vælg dimensionværdi

Budget 2013

Kontonavn	Kontonr	2013 Jan Bud	2013 Feb Bud	2013 Mar Bud
Nettoomsætning i alt	6995	7.489.342	8.110.227	3.444.120
Vareforbrug i alt	7995	2.902.087	3.212.063	2.850.734
Dækningsbidrag	7999	4.587.255	4.898.164	593.386

Dashboards

De tidligere Nøgletalsrapporter hedder nu Dashboards. Opsætningen af Dashboards finder du i menuen.

[+ Tilføj gruppe] og [+ Tilføj linje] er flyttet en smule. Klik på rapportens navn for at til-/fravælge kommentarfeltet, og brug ikonerne helt til venstre til at flytte elementerne eller folde grupperingerne ind og ud.



Dashboard-opsætning OPRET DASHBOARD

Sortér linjer, grupper og dashboards ved at trække og slippe. Redigér linje, gruppe eller dashboard ved at klikke på navnet.

Vis alle dashboards

- Ledelsesrapport
- Resultatopgørelse
- Nøgletal

Dækningsgrad % ((7999 Dækningsbidrag)/(6995 Nettoomsætning i alt)) Tilføj linje

Overskudsgrad % ((9999 Årets resultat)/(6995 Nettoomsætning i alt)) Tilføj linje

Burnrate 1.000 Kr ((7895 Afvigelse + 8695 Eksterne udgifter i alt + 8790 Personaleudgifter i alt + 8890 Afskr. på anlægsakt. i alt + 8920 Andre driftsudgifter i alt)/(1 akt.)) Tilføj linje

Tilføj linje

Nøgletalsoversigt

Sortér nøgletal ved at trække og slippe. Redigér nøgletal, gruppe eller rapport ved at klikke på navnet.

Nøgletalsrapporter Vis alle rapporter

Navn	Enhed	Formel
Ledelsesrapport		+ Tilføj ny gruppe
Resultatopgørelse		
Omsætning	1000 Kr	6995 Nettoomsætning i alt
Vareforbrug	1000 Kr	7995 Vareforbrug i alt
Dækningsbidrag i alt	1000 Kr	7999 Dækningsbidrag
Øvrige omk.	1000 Kr	8190 Lokaleudgifter i alt + 8290 Administrationsudgifter i alt + 8590 Bilbrift i alt + 8690 Andre eksterne udg. i alt + 9190 Renter og lign. indt. i alt + 9290 Renter og udgifter i alt + 9550 Skat i alt
Personaleudgifter i alt	1000 Kr	8790 Personaleudgifter i alt
Resultat før skat	1000 Kr	9495 Årets resultat før skat
		+ Tilføj nyt nøgletal

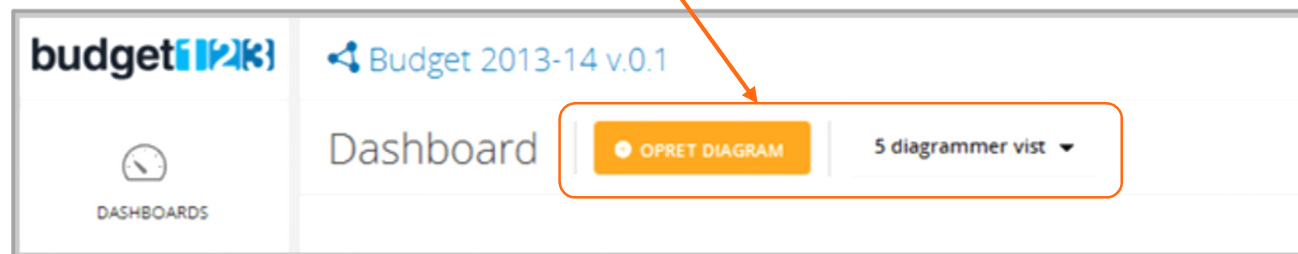
Tilføj gruppe Tilføj Slet

Diagrammer



Du kender **Diagrammer** som et selvstændigt menupunkt. I det nye budget123 er diagrammer en funktion, du har til rådighed, hvor du skal bruge den, fx på et Dashboard.

Opret nye diagrammer direkte på dine Dashboards, eller vælg fra din liste, hvilke diagrammer, du vil vises.



Systemets indstillinger (de globale)

Globale indstillinger er indstillinger, der har effekt i hele budget123, altså på tværs af modeller og ikke blot i den aktive model. Hidtil har de været at finde under Kartotek, men nu har vi samlet dem i menuen med den klare blå farve.

Kald den frem ved at klikke på tandhjulene i øverste højre hjørne.



Regnskabstal
Sidst opdateret 18-06-2013

demo
Mit Selskab A/S

Globale indstillinger

- Kontoplan
- Systemkonti
- Integrationsindstillinger
- Brugere
- Roller
- Enheder og valuta

Specifikationer

budget | Rapporter | **Specifikationer** | Diagrammer | Kartotek

Nettoomsætning Vælg dimensionsværdi...

Budget 2014

Kontonavn	Kontonr	2014 Jan Bud	2014 Feb Bud	2014 Mar Bud
Salg af detailvarer i alt				
Salg - indland	6110	630,0	1.216,4	630,0
Salg - eu				0,0
Salg - udland				66,7
Salg - udlignede sager, detail	6190			0,0
Sagsregulering (salg), detail	6191			0,0
Salg af detailvarer i alt	6195	704,1	1.348,1	696,7

Indtast beløb her og-
Vælg en fordeling
Fordel til måned
Fordel til periode

Hvor du tidligere kun kunne fordele til måned eller periode og udelukkende i kroner, kan du nu tillige regne i procenter og hurtigt vælge imellem fem mulige fordelinger.



budget | Budget 2014

Nettoomsætning | GEM VÆRDIERNE | VIS DIAGRAMMER | Vælg dimensionsværdi

Budget 2014

Kontonavn	Kontonr	2014 Jan Bud	2014 Feb Bud	2014 Mar Bud	2014 Apr Bud
Salg af detailvarer i alt					
Salg - indland	6110	709	2.374	630	630
Salg - eu					808
Salg - udland					92
Salg - udlignede sager, detail	61			29	49
Sagsregulering (salg), detail	61			10	-500
Salg af detailvarer i alt	61			26	1.077
Salg af råvarer i alt					
Salg - indland	62			39	2.814
Salg - eu	62			0	0
Salg - udland	62			35	-482
Salg - udlign. sager, råmat	62			0	0
Sagsregulering (salg), råvarer	62			0	0
Salg af råvarer i alt	62			34	3.296

Indtast beløb eller % (+/-) her og vælg fordeling
vælg en fordeling
= hver måned (overskriv)
Hver måned bliver x kr.
Hver måned bliver x % af oprindeligt beløb
= perioden (summen) (overskriv)
Sum skal være x kr.
Sum skal være x % af oprindeligt sum (ligeligt fordelt)
+/- hver måned
Hver måned bliver x kr. større
Hver måned bliver x % større
+/- til perioden (summen)
Sum skal være x kr. større (ligeligt fordelt)
Sum skal være x % større (ligeligt fordelt)
+/- vægget til perioden (summen)
Sum skal være x kr. større (vægtet fordelt)
Sum skal være x % større (vægtet fordelt)

Moduler – investeringer, lån og formler

The screenshot shows the budget123 interface with several components:

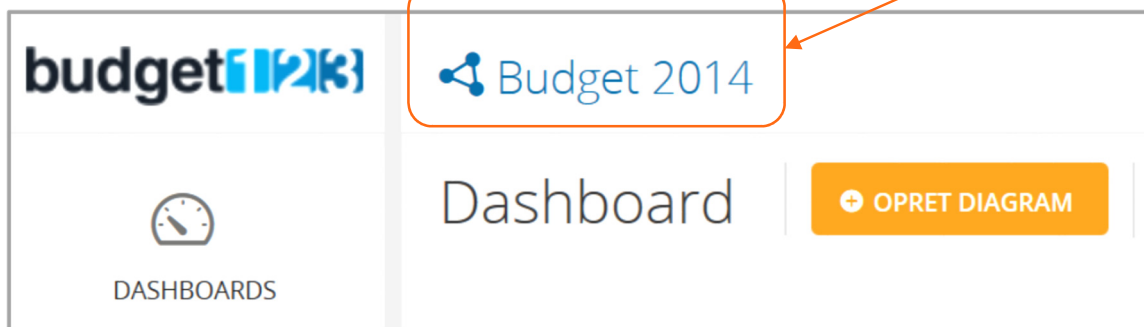
- Top Navigation:** Rapporter, Specifikationer, Diagrammer, Kartotek, Modeller, Log ud.
- Left Menu:** Nettoomsætning, Vareforbrug, Lokaleudgifter, Administrationsudgifter, Edb-udgifter, Salgsfremmende udgifter, Bildrift, Andre eksterne udgifter, Personaleudgifter, Afskrivninger på anlægsakt., Andre driftsudgifter, Renter og lignende indtægter, Renter og lignende udgifter, Tab og gevinster, Ekstraordinære poster, Skat, **Investeringer**, **Låneoversigt**, Forudsætningsbalance.
- Formeloversigt (Modal):** Vær opmærksom på at formler og variable er globale. Det betyder, at de oprettes/slettes i alle modeller, der indgår i formler og variable, lokale indstillinger og variable, lokale indstillinger og variable, lokale indstillinger og variable. Buttons: Opret formel, Opret variabel, Formelgrupper, Vis alle.
- Formler (Main View):** Budget 2014, Formler, Opret Formel, Formelgrupper. Text: Vær opmærksom på at formler og variable er globale. Det betyder, at de oprettes/slettes i alle modeller, der indgår i formler og variable, lokale indstillinger og variable, lokale indstillinger og variable, lokale indstillinger og variable. Button: Vis alle.
- Table of Formulas:**

Navn	Medlem af	Type	Enhed
Antal arb. dage pr mdr.	Satser, Salg	Variabel	Stk
Antal funktionærer	Medarbejdere	Variabel	Stk
Antal konsulenter	Medarbejdere, Salg	Variabel	Stk
- Moduler (Left Sidebar):** DASHBOARDS, RAPPORTER, SPECIFIKATIONER, MODULER (expanded), Formler (expanded), Investeringer, Lån, VISNINGER, INDSTILLINGER.

Menupunkterne Investeringer, Låneoversigt og Formeloversigt har vi samlet under ét. Find dem i Moduler.



Modeloversigt



Modeloversigten kender du som et selvstændigt menupunkt. Det er den ikke længere. Nu ligger den altid umiddelbart til højre for logofeltet i øverste venstre hjørne.

Kend den på ikonet med molekyler.



Dimensioner

The screenshot shows the 'budget123' interface with tabs for 'Rapporter', 'Specifikationer', and 'Diagrammer'. The 'Drift' section is active, showing 'Afdeling: Salg' and a dropdown menu 'Vælg dimensionsværdi...'. The dropdown menu lists various dimensions such as 'Debitorgruppe: [LILLE] Lille virksomhed', 'Forretningsgruppe: [INDUSTRI] Industri', and 'Område: [30] Nordeuropa (EU)'. A table on the right shows data for 2013 and 2012.

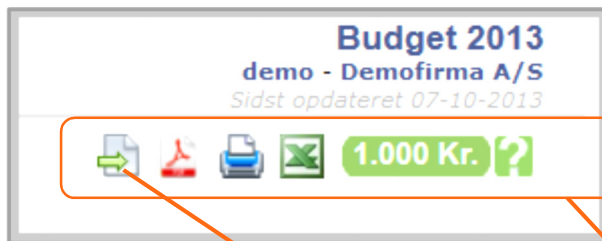
	2013	2012
	Okt	Okt
	Afv	Real
Nettoomsætning	1.414,6	
Vareforbrug i alt	432,2	
Dækningsbidrag	982,4	
Lokaleudgifter i alt	-0,9	
Administrationsudgifter i alt	-1,4	
Edb-udgifter i alt	32,0	

Vælg Dimensionsværdi ved at sætte flueben direkte på listen. Eller brug søgefeltet til hurtigt at identificere netop den dimension, du ønsker.

The screenshot shows the 'Budget 2014' interface with 'Drift' selected. A search bar 'Søg...' is visible. Below it, a list of dimensions is shown with checkboxes. The 'Afdeling: [SALG] Salg' and 'Debitorgruppe: [MELLEM] Mellem virksomhed' are selected. A table on the right shows data for 2014.

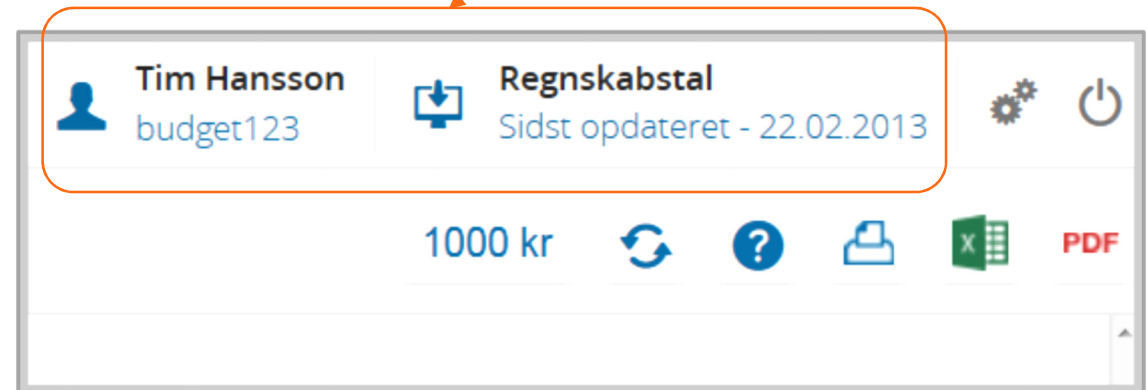
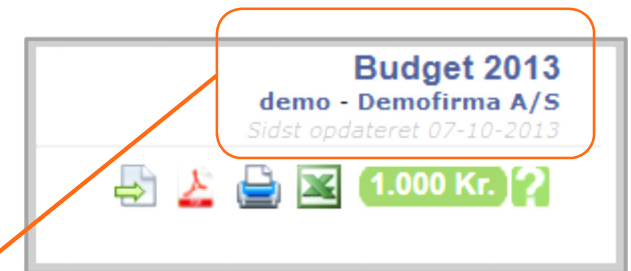
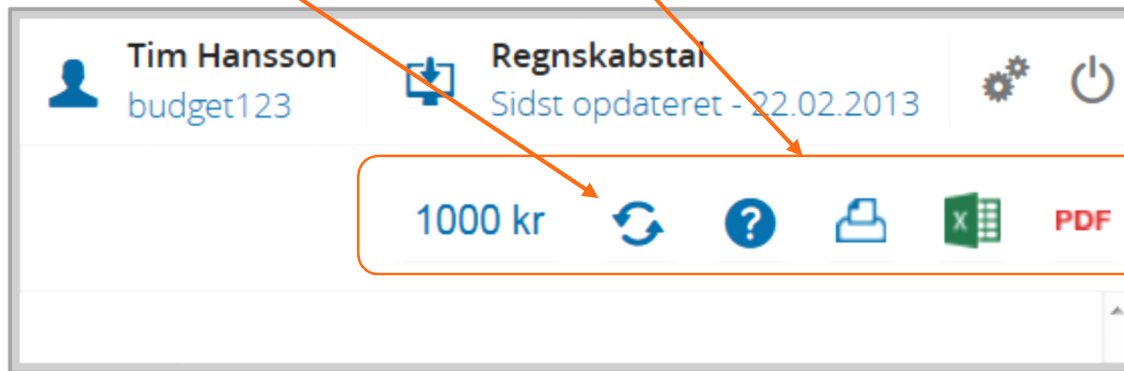
	2014
	Mar
	Bud
Nettoomsætning i alt	3.873
Vareforbrug i alt	2.851
Dækningsbidrag	1.022
Lokaleudgifter i alt	250
Administrationsudgifter i alt	62
Edb-udgifter i alt	3

Sidens værktøjer, Brugerprofil og Virksomhedsoplysninger



Sidens værktøjer finder du stadig i øverste højre hjørne. Dine muligheder i denne linje varierer afhængigt af sidernes indhold.

Opdater budgettal har fået nyt ikon



Brugerprofil og virksomhedsprofil har vi adskilt fra dato for seneste opdatering af regnskabstal.

Den vigtige status for seneste opdatering træder tydeligt frem i det nye design.



Før- og efterbilleder af budget123

For at gøre overgangen fra det gamle til det nye budget123 så glidende som muligt, har vi lavet en stribe før- og efterbilleder. De behandler de mest gængse funktioner ved helt bogstaveligt at pege ud, hvad vi har ændret.

Brug et øjeblik på at se dem igennem for at få overblik over den nye struktur og lokalisere alle dine favorit-funktioner

1. Brug ikonerne
2. Sidens sektioner – dit overblik
3. Din menu
4. Dashboards
5. Diagrammer
6. Systemets indstillinger (de globale)
7. Specifikationer
8. Moduler – investeringer, lån og formler
9. Modeloversigt
10. Dimensioner
11. Sidens værktøjer, Brugerprofil og Virksomhedsoplysninger